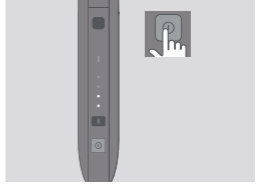
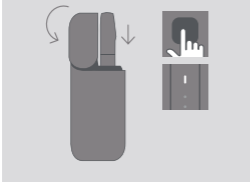


IQOS

دليل المستخدم

IQOS 2.4 PLUS

كيفية استخدام IQOS™



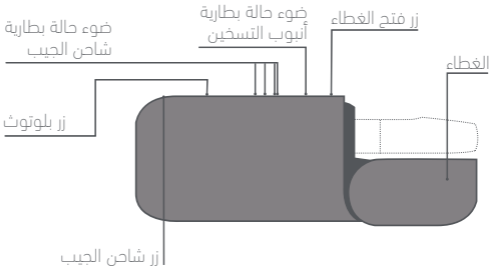
1. شغل الجهاز

استمر بالضغط على زر تشغيل شاحن الجيب، حتى يضيء الجهاز.

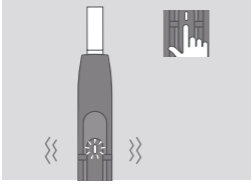
2. اشحن أنبوب التسخين

اضغط على زر فتح الغطاء. أدخل أنبوب التسخين في شاحن الجيب، ثم أغلق الغطاء ليتم شحنه. يصبح أنبوب التسخين مشحوناً بالكامل عندما يتوقف الضوء عن الوميض.

شاحن جيب IQOS 2.4 Plus

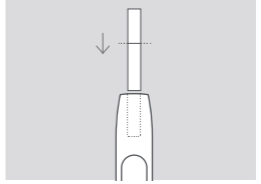


كيفية استخدام IQOS



4. ابدأ التسخين

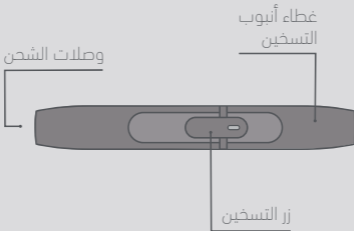
اضغط على زر التسخين واستمر بالضغط حتى يهتز أنبوب التسخين ويوهض الضوء بلون أبيض.



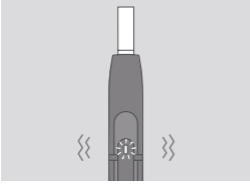
3. أدخل لفافة التبغ المسخن HEATSTICK™

أدخل لفافة التبغ المسخن في أنبوب التسخين بلطف حتى تصل إلى الخط المحدد على الفلتر.

أنبوب تسخين IQOS 2.4 Plus

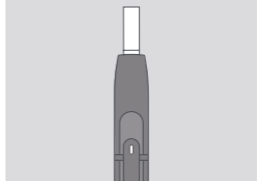


كيفية استخدام IQOS



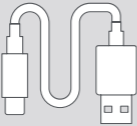
6. قرب نهاية الاستخدام

لمعرفة أنك قد وصلت إلى آخر 30 ثانية، يهتز أنبوب التسخين ويبدأ الضوء الأبيض بالوميض.

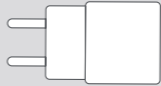


5. ابدأ الاستخدام


ابدأ استخدام لفافة التبغ المسخن عندما يصبح الضوء أبيض ثابت.



كابل الشحن



محوّل الطاقة

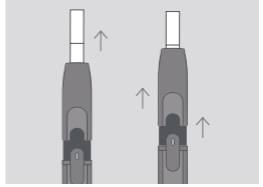
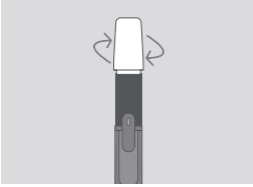


أعواد تنظيف IQOS



أداة تنظيف IQOS

كيفية استخدام IQOS



للتنظيف

اسحب غطاء أنبوب التسخين للأعلى وقم بفصله تماماً عن أنبوب التسخين. أدخل أداة تنظيف IQOS وقم بالتدوير برفق. نظفه يومياً للحصول دائماً على أفضل استخدام.

7. أخرج لفافة التبغ المسخن HEATSTICK™

اسحب غطاء أنبوب التسخين للأعلى، ثم قم بإزالة لفافة التبغ المسخن المستخدمة، ثم ارجع الغطاء لوضعه الأصلي. أدخل أنبوب التسخين في شاحن الجيب لإعادة الشحن.

تواصل مع IQOS


لمزيد من التعليمات ولخدمة المستهلك قم بزيارة
www.iqos.com

قم بتنزيل تطبيق IQOS Connect من Google Play*



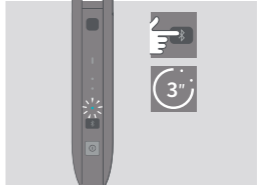
* شعار Google Play علامتان تجاريتان مسجلتان لصالح Google LLC.
* قد لا يتوفر تطبيق IQOS Connect في بلدك.

إقران جهازك



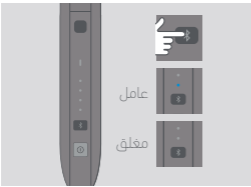
تم الاقتران

يتم إقران IQOS بهاتفك الذكي عندما يبقى ضوء البلوتوث ثابتاً خلال 3 ثوانٍ.



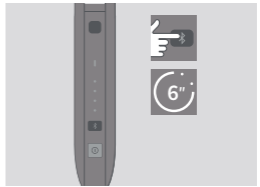
وضع الاقتران

اضغط على زر البلوتوث لمدة 3 ثوانٍ. يبدأ الضوء الخاص بالبلوتوث بالوميض خلال 30 ثانية للإشارة إلى أنه تم تفعيل عملية الاقتران. فعّل وضع الاقتران على هاتفك الذكي.



الحالة

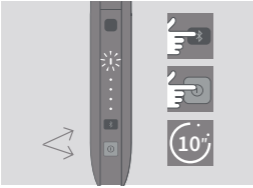
اضغط على زر البلوتوث لإظهار الحالة الحالية.



إطفاء

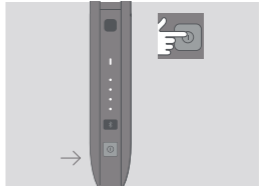
لإيقاف عملية تشغيل البلوتوث اضغط على زر البلوتوث لمدة 6 ثوانٍ.

نصائح سريعة



لإعادة الضبط

اضغط على زر الشحن وزر البلوتوث في نفس الوقت لمدة 10 ثوانٍ. ستضيء أضواء حالة البطارية ثم ستومض مرتين لتأكيد إعادة الضبط.



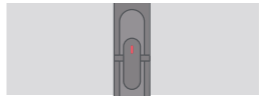
للتحقق من حالة البطارية

اضغط على زر شاحن الجيب للتحقق من مستوى البطارية.



ظهور ضوء أحمر على شاحن الجيب

حاول إعادة ضبط جهاز IQOS. إذا استمر ظهور الضوء الأحمر، فيرجى الاتصال بخدمة المستهلك.



ظهور ضوء أحمر على أنبوب التسخين

1 / الجهاز يحتاج إلى إعادة شحن. ضعه في شاحن الجيب وتأكد من تشغيله. 2 / إذا بقي الضوء أحمرًا بعد إعادة الشحن، جرب إعادة الضبط كما هو موضح أعلاه.



تحذيرات وتعليمات السلامة

يُرجى قراءة جميع تحذيرات وتعليمات السلامة قبل الاستخدام لتجنب الإصابة.

لا تشمل تحذيرات وتعليمات السلامة جميع الظروف المحتملة التي قد تحدث ويجب على المستخدمين أخذ الحيطة والحذر.

احتفظ بتحذيرات وتعليمات السلامة للرجوع إليها في المستقبل لأنها تحتوي على معلومات هامة.

المستخدم المعني

- إن جهاز IQOS™ ولوائف التبغ المعدة للتسخين Heatsticks مخصصة للاستخدام من قبل البالغين فحسب.
- إن جهاز IQOS ولوائف التبغ المعدة للتسخين Heatsticks مخصصة للاستخدام من قبل المدخنين البالغين الذين يرغبون الاستمرار في التدخين أو استخدام منتجات أخرى من النيكوتين.
- لا يجوز استخدام جهاز IQOS أو لوائف التبغ المعدة للتسخين Heatsticks من قبل الأطفال والمراهقين تحت أي ظرف من الظروف.
- يجب عدم استخدام IQOS أو لوائف التبغ المعدة للتسخين Heatsticks من قبل الأشخاص ذوي القدرات البدنية أو الحسية أو العقلية المحدودة أو الذين يفقدون إلى المعرفة ما لم يكن ذلك تحت إشراف أو توجيه وهي باستخدام المنتج بطريقة آمنة وفهم المخاطر التي ينطوي عليها استخدامه.

التبغ والنيكوتين

- تحتوي لوائف التبغ المُعدّة للتسخين Heatsticks على النيكوتين، وهي مادة تسبب الإدمان.
- لا يخلو جهاز IQOS ولوائف التبغ المُعدّة للتسخين Heatsticks من المخاطر. أفضل طريقه للحدّ من المخاطر الصحية المرتبطة بالتبغ هي الإقلاع عن استخدام التبغ والنيكوتين نهائياً.
- ذكر بعض مستخدمي IQOS ولوائف التبغ المُعدّة للتسخين Heatsticks ظهور الأعراض التالية: آلام في البطن والغث في الصدر وإحساس بالاختناق والسعال وصعوبة في التنفس والذوار وجفاف الفم والحلق والتهاب اللثة والصداع والشعور بالضيق واحتقان الأنف والغثبان وتهيج الفم والخفقان وتهيج الحلق والغث.
- لا يجوز استخدام المنتجات المحتوية على النيكوتين من قبل الأشخاص الذين يعانون من مرض القلب أو المعرضين لخطر الإصابة به أو المصابين بمرض السكري أو الصرع أو الذين يعانون من نوبات.
- لا يجوز استخدام المنتجات المحتوية على النيكوتين أثناء الحمل أو الرضاعة الطبيعية. إذا كنت حامل أو ترضعين أو تعتقدن أنك حامل، يجب أن تتوقفي عن استخدام التبغ والنيكوتين نهائياً.
- قد يتطلب التوقف عن التدخين أو التحوّل إلى استخدام IQOS ولوائف التبغ المُعدّة للتسخين Heatsticks أو غيرها من المنتجات المحتوية على النيكوتين تعديل جرعات بعض الأدوية (مثل النيويفلين والكولزابين والروبينيبرول).
- إذا كانت لديك أسئلة حول استخدام IQOS ولوائف التبغ المُعدّة للتسخين Heatsticks في حالات صحّة راهنة، استشر أخصائي الرعاية الصحية.

معلومات مهمة عن السلامة

⚠ تحذير خطر الاختناق والابتلاع

- احتفظ بجهاز IQOS ولوائف التبغ المُعدّة للتسخين Heatsticks بعيداً عن متناول الأطفال في جميع الأوقات.
- خطر الاختناق - تحتوي قطع إكسسوار IQOS ولوائف التبغ المُعدّة للتسخين Heatsticks على أجزاء صغيرة.
- خطر الابتلاع - في حال ابتلاع لوائف التبغ المُعدّة للتسخين Heatsticks، اطلب رعاية طبيّة فوراً بسبب خطر التسمم بالنيكوتين.

المخاطر الإلكترونية

قد يؤدي عدم اتباع تحذيرات وتعليمات السلامة هذه إلى نشوب حريق أو انفجار أو صدمة كهربائية أو إصابة أو تلف المنتج أو الممتلكات الأخرى:

- إن جهاز IQOS معد للاستخدام من قبل المستخدمين المعنيين فحسب.
- لا يجوز شحن شاحن جيب IQOS إلا بواسطة محوّل الطاقة المعتمد لجهاز IQOS الموجود في العلبة أو المتاح في متاجر IQOS المحلية أو عبر الإنترنت لأغراض الشحن. راجع قسم البيانات التقنية في دليل المستخدم للحصول على قائمة بطرازات محولات الطاقة المعتمدة لجهاز IQOS.
- لا تستخدم مع IQOS أي قطع إكسسوار تعود لطرفٍ ثالث.
- اشحن شاحن الجيب IQOS باستخدام الجهد الكهربائي شديد الانخفاض المأمون. راجع قسم البيانات الفنية في دليل المستخدم للحصول على تفاصيل حول الجهد.
- لا تستخدم جهاز IQOS حيث يمنع استخدام الأجهزة الإلكترونية.
- اشحن شاحن الجيب IQOS في الأماكن الداخلية فحسب كما هو موضح بالرمز .
- لا تستخدم جهاز IQOS أو تشحن شاحن جيب IQOS و/أو قطع إكسسوار IQOS في حالة التلف أو التلاعب بها أو الكسر.
- لا تستخدم جهاز IQOS في حال وجود أي تسرب من البطاريات.
- لا تستخدم جهاز IQOS أو تشحنه أو تحتفظ به في الأماكن التي ترتفع فيها درجة الحرارة (مثلاً، داخل السيارة في الصيف أو بالقرب من مصادر الحرارة مثل المشعات أو المواقد).
- لا تستخدم جهاز IQOS في الأماكن التي توجد فيها مواد قابلة للاشتعال وسوائل وغازات.
- لا تضع جهاز IQOS أو ملحقاته في الماء و/أو أي سائل آخر أو تسمح بملامسته لها. لا تلمس جهاز IQOS و/أو ملحقاته إذا أصبح مبللاً أو مغموراً في أي سائل.

- لا تتخلص أبدًا من جهاز IQOS و/أو ملحقاته مع النفايات المنزلية الأخرى تجنباً لملامسته الماء و/أو أي سائل آخر.
- نظف منفذ شحن الـ USB الموجود في شاحن الجيب IQOS بانتظام لتجنب تراكم المواد الغريبة (مثل جزيئات الغبار).
- افصل جهاز IQOS و/أو ملحقاته عن أي مصدر للطاقة في حال سخونة الزائدة أو انبعاث الدخان أو الاشتعال أو الاحتراق أثناء الشحن.
- لا تلمس جهاز IQOS و/أو ملحقاته في حال سخونة الزائدة أو انبعاث الدخان أو الاشتعال أو الاحتراق.
- تعامل بحرص مع الجهاز لا تسقط جهاز IQOS أو تجعله عرضة لصدمة قوية.
- لا تحاول فتح أي مكون من جهاز IQOS أو تعديله أو إصلاحه ولا تحاول استبدال أي من المكونات أو البطاريات.
- استخدم جهاز IQOS في الأماكن التي تتراوح فيها درجة الحرارة بين 10 و50 درجة مئوية.

مخاطر البطارية

- يعمل IQOS بطاريات ليثيوم أيون (Li-ion) مغلقة. في ظل ظروف الاستخدام العادية، تكون البطارية مختومة.
- في حال ابتلاع السائل المتسرب من البطارية، اطلب رعاية طبية فوراً. لا تحقّق الفيء ولا تبلع قطعاً أو شراً.
 - في حال استنشاق البخار المتسرب من البطارية، استنشق الهواء المنعش واطلب الرعاية الطبية.
 - في حال تلامس السائل المتسرب من البطارية مع البشرة، اغسل اليدين ولا تلمس العينين.
 - في حال تلامس السائل المتسرب من البطارية مع العينين، اغمرهما فوراً بالماء الجاري لمدة 15 دقيقة على الأقل واطلب الرعاية الطبية.

⚠ تنبيه خطر الاحتراق الحراري

- يؤدي عدم اتباع تحذيرات وتعليمات السلامة التالية إلى صروفٍ حرارية:
- احتفظ بجهاز IQOS ولفائف التبغ المعدة للتسخين Heatsticks في مكان نظيف وجاف وبارد.
 - لا تعرّض جهاز IQOS ولفائف التبغ المعدة للتسخين Heatsticks للرطوبة العالية أو أشعة الشمس المباشرة.
 - لا تستخدم لفايف التبغ المعدة للتسخين Heatsticks المعرضة للحرارة أو الرطوبة الزائدة.
 - لا تخرج لفايف التبغ المعدة للتسخين Heatsticks أثناء الاستخدام.
 - لا تحاول مطلقاً لمس شفرة تسخين IQOS.

⚠ تنبيه خطر ردّ الفعل التحسسي

- يمكن أن يسبب استخدام IQOS ولفائف التبغ المعدة للتسخين Heatsticks ردّ فعل تحسسي، تظهر عوارضه في تورم الوجه أو الشفتين أو اللسان أو اللثتين أو الحلق أو الجسم أو صعوبة التنفس أو الصغير عند التنفس.
- توقف عن استخدام IQOS ولفائف التبغ المعدة للتسخين Heatsticks واطلب عناية طبية على الفور إذا واجهت أيّاً من الأعراض المذكورة أعلاه، لأنها قد تشير إلى ردّ فعل تحسسي خطير.

الاستخدام الحصري للفايف التبيغ المعدّة للتسخين Heatsicks

- اشتر جهاز IQOS ولفائف التبيغ المعدّة للتسخين Heatsicks من المتاجر المحلية أو عبر الإنترنت أو من تجار التجزئة المعتمدين فحسب.
- استخدم جهاز IQOS مع لفايف التبيغ المعدّة للتسخين Heatsicks حصراً. لا تستخدم أبداً جهاز IQOS مع سيجارة أو منتجات مماثلة غير معتمدة للاستخدام مع IQOS. يمكن أن يؤدي هذا الاستخدام إلى وقوع إصابة.
- لا تُعدّل على لفايف التبيغ المعدّة للتسخين Heatsicks بأي طريقة أو تُضف أي مادة إلى لفايف التبيغ المعدّة للتسخين. يمكن أن يؤدي ذلك إلى وقوع إصابة.

الإبلاغ عن التجارب السلبية

- إذا تعرّضت لأي من الآثار الصحية غير المرغوب فيها عند استخدام جهاز IQOS، و/أو لفايف التبيغ المعدّة للتسخين Heatsicks، استشر أخصائي رعاية صحية.
- يمكنك الإبلاغ عن أي حدث سلبي أو حادثة بشكل مباشر عن طريق التواصل مع قسم خدمة المستهلك المحلي (يمكن العثور على التفاصيل في كتيب خدمة المستهلك والضمان). بالتبليغ عن الآثار الجانبية، ستساعد في تقديم المزيد من المعلومات عن سلامة هذا المنتج.
- لمزيد من المعلومات، يرجى زيارة موقع www.iqos.com

معلومات حول التخلص من جهاز IQOS

صالحة في جميع دول الاتحاد الأوروبي وبلدان المنطقة الاقتصادية الأوروبية الأخرى

يشير هذا الرمز على المنتج أو على عبوته إلى عدم التخلص من هذا المنتج وأجزائه المنفردة (بما في ذلك البطاريات) مع النفايات المنزلية الأخرى. بل إنك تتحمل مسؤولية التخلص من مخلفات معدائك عن طريق تسليمها إلى نقطة التجميع المخصصة لإعادة تدوير مخلفات المعدات الكهربائية والإلكترونية. يمكن إعادة مخلفات البطاريات بدون مقابل إلى نقطة البيع.



تساعد عملية التجميع وإعادة التدوير المنفصلة لمخلفات معدائك (بما في ذلك البطاريات) لدى التخلص منها في الحفاظ على الموارد الطبيعية وضمان إعادة تدويرها بأسلوب يحمي صحة البشر والبيئة. يمكن أن يؤدي التخلص من مخلفات المعدات باعتبارها مخلفات بلدية غير مصنفة (عن طريق حرق المخلفات أو دفنها مثلاً) إلى آثار سلبية على البيئة والصحة البشرية.

لمزيد من المعلومات عن المكان الذي تستطيع إلقاء مخلفات معدائك فيه لإعادة تدويرها، يرجى التواصل مع مكتب المدينة المحلي أو الخدمة المحلية لديك للتخلص من المخلفات المنزلية أو المتجر الذي اشترت المنتج منه.

سيقدم المستورد المحلي للمنتج تمويل المعالجة وإعادة التدوير لمخلفات المعدات التي تتم إعادتها من خلال نقاط التجميع المخصصة هذه وفقاً للمتطلبات المحلية.

البيانات التقنية

شاحن الجيب:	حامل الجهاز:
جهاز IQOS 2.4 P طراز A1503	جهاز IQOS 2.4P طراز A1403
نوع البطارية:	نوع البطارية:
بطارية ليثيوم أيون Li-ion قابلة لإعادة الشحن	بطارية ليثيوم أيون Li-ion قابلة لإعادة الشحن
مدخل: 5 فولت 2.0 أمبير	مدخل: 3.7 فولت 1.5 أمبير
بلوتوث 4.1 Bluetooth®	

محوّل طاقة IQOS AC
الطراز: S21A21, S21A20, S21A22, S21A23, S21A25, S21A27
مدخلات الجهد: 100 – 240 فولت 50-60 هيرتز
0.3 أمبير
مخرجات الجهد: 5.0 فولت 2.0 أمبير
مخرج الطاقة: 10.0 واط
متوسط الكفاءة النشطة: 79.0%
استهلاك الطاقة في الوضع الغير نشط: <0.09 واط

كابل USB نوع B

إرشادات إزالة البطارية (للتخلص منها وإعادة تدويرها)

لا يجوز إزالة البطاريات من قبل المستهلك. في نهاية عمر المنتج، لا يجوز إزالة البطاريات إلا من قبل القائم المعتمد لإعادة التدوير باتباع الخطوات التالية.

شاحن جيب جهاز IQOS 2.4P (A1503):

الخطوة 1: افتح شاحن جيب IQOS وأزل حامل جهاز IQOS
الخطوة 2: أدخل أداة صغيرة في الجانب العلوي الأيسر من الغطاء البلاستيكي لشاحن جيب IQOS، فكّه وأرفعه

الخطوة 3: افصل موصل البطارية الأحمر عن لوحة الدوائر المطبوعة
الخطوة 4: فكّ اثنين من البراغي في لوحة الدوائر المطبوعة وارفع الهيكل البلاستيكي
الخطوة 5: انزع البطارية وتخلص منها وفقاً للوائح المحلية

تعلن شركة Philip Morris Products S.A بموجبيه، أن جهاز IQOS 2.4P متوافق مع المتطلبات الأساسية والأحكام الأخرى ذات الصلة من التوجيه الأوروبي EU/2014/53. يمكن العثور على الإعلان الرسمي عن التوافق على الموقع: www.pmi.com/declarationofconformity

يعمل جهاز IQOS 2.4P موديل A1503 ضمن نطاق تردد 2.402 - 2.480 جيجا هرتز مع الحد الأقصى للطاقة الناتجة من الترددات اللاسلكية بأقل من 10.0 ديسيبل ميلي واط.
تم التصميم والتصنيع بتصريح من شركة فيليب موريس برودكتس إس. إيه كي جينيريو 3، 2000 نوشاتيل، سويسرا.



كلمة وشعارات Bluetooth® علامات تجارية مُسجلة مملوكة لشركة Bluetooth SIG, Inc وأي استخدام لهذه العلامات من جانب شركة Philip Morris Products S.A والشركات التابعة لها يكون بموجب ترخيص. العلامات التجارية والأسماء التجارية الأخرى تخضع مالكها المعنيين.

